

المواصفات السعودية  
Saudi Standards



## دليل المستخدم لنظام منح الشهادات (شهادة الاعتراف الوطنية IECEE)

## جدول المحتويات:

- 3 ..... [الدخول على نظام منح الشهادات](#)
- 4 ..... [تنزيل نماذج التعهد والإقرار بالمطابقة](#)
- 5 ..... [الضغط على \(تسجيل منشأة جديدة\)](#)
- 6 ..... [الضغط على ايقونة \(تقديم\) ثم اختيار \(طلب منح شهادة IECEE\)](#)
- 7 ..... [قراءة الشروط والاحكام](#)
- 8 ..... [معلومات المنشأة](#)
- 9 ..... [مرفقات الطلب](#)
- 12-10 ..... [بيانات المنتحات](#)
- 13 ..... [إرسال الطلب وسداد رسوم تقديم الطلب](#)
- 14 ..... [متابعة حالة الطلب والرد على الملاحظات](#)
- 15 ..... [المراجعة النهائية والإصدار](#)
- 16 ..... [إرسال الشهادة](#)





شهادات IEC

شهادة المطابقة

علامة الجودة

## الرؤية المستقبلية للجودة 2020م



رؤية خادم الحرمين الشريفين المستقبلية للجودة  
في المملكة للعام 2020م

إن الرؤية المستقبلية للجودة 2020م تهدف إلى أن تكون  
المملكة بمنتجاتها وخدماتها معياراً عالمياً للجودة والإتقان .

# تنزيل نماذج التعهد والإقرار بالمطابقة

-الضغط على (شهادات IEC) وتنزيل نماذج التعهد والإقرار المطلوبة وتعبئة بيانات المنتج والمصنع وفق تقرير الاختبار (CBTR) وشهادة الاختبار (CBTC).



 نموذج الإقرار بالمطابقة الخاص بالمستورد Importer's Declaration of Conformity form								
1) Validation Period for the <input type="checkbox"/> One Year <input type="checkbox"/> Three Years (only for...								
2) Importer's Details Importer's name: Commercial Registration Number: Importer's Address: Contact Person: E-mail Address: Telephone:								
2) Product Details جارية للمنتج / اسم المنتج Product Brand / Product Name								
 نموذج التعهد والإقرار من قبل المصنع Manufacturer Declaration of Conformity								
1- بيانات المنتج <table border="1"> <thead> <tr> <th>رقم الطراز (الموديل) Model Number</th> <th>رقم المواصفة المرجعية Reference Standard (SASO REC-...)</th> <th>اسم العلامة التجارية Trade Mark Name</th> </tr> </thead> <tbody> <tr> <td></td> <td></td> <td></td> </tr> </tbody> </table>			رقم الطراز (الموديل) Model Number	رقم المواصفة المرجعية Reference Standard (SASO REC-...)	اسم العلامة التجارية Trade Mark Name			
رقم الطراز (الموديل) Model Number	رقم المواصفة المرجعية Reference Standard (SASO REC-...)	اسم العلامة التجارية Trade Mark Name						
ب - تفاصيل الشركة المصنعة اسم الشركة المصنعة: عنوان الشركة المصنعة: الشخص العملي بالتواصل: عنوان البريد الإلكتروني: الهاتف / الفاكس: الهاتف المحمول: Email address: Telephone / Fax no.: Mobile phone no.:								
ج - تفاصيل الممثل المعتمد / المستورد في السعودية اسم الممثل المعتمد: عنوان الممثل: رقم السجل التجاري: Name of Authorized Representative: Address of Authorized Representative: Commercial License No.:								

# التسجيل في الموقع

- الضغط على (تسجيل منشأة جديدة)
- الضغط على (مصنع/مستورد محلي) او (مصنع/مصدر خارجي) وتعبئة البيانات المطلوبة



بيانات المنشأة

يرجى اختيار نوع المنشأة :  
 مصنع/مستورد محلي  مصنع/مصدر خارجي

بيانات المنشأة

رقم السجل التجاري للمنشأة/الممثل القانوني في السعودية *	تاريخ انتهاء السجل التجاري *	مكان السجل التجاري
<input type="text"/>	<input type="text"/>	<input type="text"/>
الاسم العربي *	الاسم الإنجليزي *	
<input type="text"/>	<input type="text"/>	
رقم الجوال *	البريد الإلكتروني *	
<input type="text"/>	<input type="text"/>	
الدولة *	المدينة *	
السعودية	يرجى الاختيار	
صندوق البريد	الرمز البريدي	
<input type="text"/>	<input type="text"/>	
رقم الهاتف *	رقم الفاكس	
<input type="text"/>	<input type="text"/>	
العنوان *		
<input type="text"/>		
نشاط الشركة *		
<input type="text"/>		
اللغة المشغلة		
عربي		

# الدخول على نظام منح الشهادات

- الضغط على ايقونة (تقديم) ثم اختيار (طلب منح شهادة IECEE)



تجريبي - tax

شهادات IEC

شهادة المطابقة

علامة الجودة



نظام منح  
الشهادات

مهامي 

التراخيص طلباتي **مهامي**

الكل 0

اسم المهمة	تاريخ الاستاد	نوع الطلب	رقم الطلب	رقم الترخيص	المنشأة	انتهاء المهمة
مدخل للصفحة 10						

- طلب منح ترخيص علامة الجودة
- طلب شهادة مطابقة / طراز (استيراد / تصدير)
- طلب شهادة مطابقة / خطافعة إنتاج
- طلب شهادة مطابقة / شارة المطابقة الخليجية
- طلب شهادة مطابقة / المنتجات البلاستيكية القابلة للتحلل
- طلب شهادة مطابقة / حواجز الشحنت
- طلب شهادة مطابقة / مركبات كهربائية
- طلب شهادة مطابقة / ملحقات المركبات كهربائية
- طلب منح شهادة IECEE

## قائمة المهام

- المهام الجديدة | 0 مهمة
- المهام المتأخرة | 0 مهمة
- المهام الكلية | 0 مهمة

## الاشعارات

- 13/09/2024 **فاتورة تقديم الطلب**

تم إصدار فاتورة تكلفة تقديم الطلب رقم 106144600647851 وتاريخ 13/09/2024 للطلب رقم 201308 بمبلغ 3000 ريال، وتردو المبادرة بالسداد خلال موعد أقصاه 13/10/2024. علماً بأن التأخر عن السداد سيؤدي إلى إلغاء الطلب.
- 12/09/2024 **فاتورة تقديم الطلب**

تم إصدار فاتورة تكلفة تقديم الطلب (بعد الخصم) رقم 106144600642041 وتاريخ 12/09/2024 للطلب رقم 202105 بمبلغ 1500 ريال، وتردو المبادرة بالسداد خلال موعد أقصاه 12/10/2024. علماً بأن التأخر عن السداد

[عرض الكل](#)

تقديم

# قراءة الشروط والاحكام

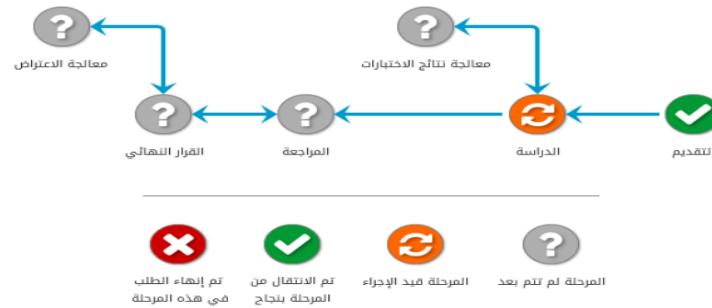
- الاطلاع و الموافقة على الشروط و الاحكام.
- النقر على الخانة المخصصة ثم اضغط (التالي).



مرحبا بكم...

الرجاء الاطلاع على الشروط والاحكام التالية والاقرار بها قبل البدء بتقديم الطلب لضمان جودة الخدمة:

مراحل سير الإجراء




## الشروط والأحكام

1. الإقرار بالموافقة على الشروط والأحكام وشروط تقديم الطلب:

- 1.1 يجب على المستفيد الاطلاع على (لائحة إصدار شهادات مطابقة وفق نظم تقويم المطابقة للجنة الدولية الكهروتقنية (IEC)) وإجراء المنح وقراءتهما بعناية والتأكد من الالتزام بتحقيق جميع البنود والمتطلبات الواردة فيهما.
- 1.2 يتحمل المستفيد المسؤولية الكاملة أثناء تعبئة الطلب وإرفاق الوثائق المطلوبة في الأماكن المخصصة لها في النظام الإلكتروني.
- 1.3 يحق للجهة إغناء الطلب في حال عدم تقديم المستفيد كافة المتطلبات الواردة في (لائحة إصدار شهادات مطابقة وفق نظم تقويم المطابقة للجنة الدولية الكهروتقنية (IEC)) أثناء التقديم.

6. ملاحظات

- 6.1 جميع التكاليف الموضحة غير شاملة لضريبة القيمة المضافة (VAT).
- 6.2 التكاليف المدفوعة غير مستردة.

اوافق على الشروط والأحكام 

 التالي

## معلومات المنشأة

- هل تريد جلب بيانات ترخيص سابق؟ يوجد خيارين بـ "نعم" أو "لا". إذا كان الجواب "نعم"، يرجى اختيار رقم الترخيص السابق ليتم عكس بيانات الترخيص السابق. إذا كان الجواب "لا"، يرجى ادخال البيانات المطلوبة.
- يتم تعبئة بيانات المصنع والمُصنع بناءً على تقرير الاختبار (CBTR) وشهادة الاختبار (CBTC).

السابق
حفظ
التالي

4 — 3 — 2 — ✓

بيانات المنتجات
مرفقات الطلب
معلومات المنشأة
متطلبات التقديم

هل تريد جلب بيانات ترخيص سابق؟

لا نعم  لا

التراخيص \*

يرجى الإختيار

جلب بيانات الشهادة

عنوان المنشأة \*

اسم و عنوان المصنع وبيانات الاتصال معه \*

اسم مقدم الطلب وبيانات الاتصال معه \*

المسؤول الإداري \*

إلغاء

السابق
حفظ
التالي

السابق
حفظ
التالي

4 — 3 — 2 — ✓

بيانات المنتجات
مرفقات الطلب
معلومات المنشأة
متطلبات التقديم

هل تريد جلب بيانات ترخيص سابق؟

لا نعم  لا

عنوان المنشأة \*

اسم و عنوان المصنع وبيانات الاتصال معه \*

اسم مقدم الطلب وبيانات الاتصال معه \*

المسؤول الإداري \*

إلغاء

السابق
حفظ
التالي



# مرفقات الطلب

- يرجى ارفاق الملفات المطلوبة في الحقول المخصصة.

التالي >
السابق <

4 بيانات المنتجات

3 مرفقات الطلب

✓ معلومات المنشأة

✓ متطلبات التقديم

<p style="text-align: right;">* نموذج التعهد والإقرار</p> <p style="text-align: right;">0 <input type="text" value="0"/> <a href="#">📎</a> نموذج التعهد والإقرار</p> <p style="text-align: right;">وثائق توضيحية</p> <p style="text-align: right;">0 <input type="text" value="0"/> <a href="#">📎</a> وثائق توضيحية</p> <p style="text-align: right;">شهادة اختبار جهة منح الشهادات CBTC صادرة من أحد جهات منح الشهادات الوطنية الأخرى *</p> <p style="text-align: right;">0 <input type="text" value="0"/> <a href="#">📎</a> شهادة اختبار جهة منح الشهادات CBTC صادرة من أحد جهات منح الشهادات الوطنية الأخرى</p>	<p style="text-align: right;">* السجل التجاري</p> <p style="text-align: right;">0 <input type="text" value="0"/> <a href="#">📎</a> وصف السجل التجاري</p> <p style="text-align: right;">* صور وقياسات المنتج</p> <p style="text-align: right;">0 <input type="text" value="0"/> <a href="#">📎</a> صور وقياسات المنتج</p> <p style="text-align: right;">* تقرير الاختبار صادر من مختبر مقبول لدى برنامج المطابقة الدولي CBTL</p> <p style="text-align: right;">0 <input type="text" value="0"/> <a href="#">📎</a> تقرير الاختبار صادر من مختبر مقبول لدى برنامج المطابقة الدولي CBTL</p> <p style="text-align: right;">* التقارير التي تعطي الفروقات الوطنية إن وجدت *</p> <p style="text-align: right;">0 <input type="text" value="0"/> <a href="#">📎</a> التقارير التي تعطي الفروقات الوطنية إن وجدت</p>
--	---

التالي >
السابق <

## بيانات المنتجات

- يرجى تعبئة الحقول المطلوبة وتعبئة البيانات بناء على المعلومات المذكورة في تقرير الاختبار (CBTR) وشهادة الاختبار (CBTC).

السابق
حفظ
انهاء



<p><b>* المنتج</b></p> <p>يرجى الإختيار</p> <p>▼</p>	<p><b>* البند الجمركي للمنتج</b></p> <p>يرجى الإختيار</p> <p>▼</p>
<p><b>* المواصفة</b></p> <p>الوصف</p> <p></p>	<p><b>* اسم الصنف/الطرز</b></p> <p>الوصف</p> <p></p>
<p><b>* اسم العلامة التجارية</b></p> <p>الوصف</p> <p></p>	<p><b>رقم شهادة المطابقة صادرة من هيئة الاتصالات</b></p> <p>الوصف</p> <p></p>
<p><b>* الشركة المصنعة</b></p> <p>الوصف</p> <p></p>	<p><b>معلومات إضافية</b></p> <p>مثال : اسم المورد</p> <p></p>
<p><b>جهة اصدار شهادة الاختبار</b></p> <p>الوصف</p> <p></p>	<p><b>رقم تقرير الاختبار</b></p> <p>الوصف</p> <p></p>
<p><b>رقم شهادة الاختبار</b></p> <p>الوصف</p> <p></p>	<p><b>السجل التجاري للمورد</b></p> <p>رقم السجل التجاري المتوافق مع نظام ساير</p> <p></p>
<p><b>اسم المورد</b></p> <p>سيتم استرداد اسم المورد من وزارة التجارة</p> <p></p>	

## بيانات المنتجات

- الضغط على (اضغط هنا للبدء بإضافة الموديلات).
- الضغط على (إضافة طراز).
- إدخال بلد المنشأ للطراز ورقم الطراز.
- الضغط على علامة صح ( ✓ ) لحفظ الطراز.
- لإضافة طرازات أخرى (إن وجد) بالضغط على (إضافة طراز).
- بعد الانتهاء الضغط على (انتهاء).

اضغط هنا للبدء بإضافة الموديلات

بلد المنشأ	رقم الطراز	إضافة طراز
<input type="text"/>	<input type="text"/>	<input type="button" value="إضافة طراز"/>
<input type="checkbox"/>	<input type="checkbox"/>	<input type="checkbox"/>

إظهار 1 إلى 1 من أصل 1 مُدخل

السيغ حفظ إنهاء

### في حال كان المنتج يتطلب الحصول على ترخيص كفاءة الطاقة:

- الضغط على (اضغط هنا للبدء بإضافة الموديلات)
- الضغط على (إضافة طراز)
- إدخال رقم الطراز ورقم ترخيص كفاءة الطاقة للطراز, وسيتم جلب بيانات المنتج المسجل بنظام كفاءة الطاقة SLS.
- الضغط على علامة صح ( ✓ ) لحفظ الطراز.
- لإضافة طرازات أخرى (إن وجد) بالضغط على (إضافة طراز).
- بعد الانتهاء الضغط على (انتهاء).

اضغط هنا للبدء بإضافة الموديلات

رقم شهادة كفاءة الطاقة	رقم الطراز	إضافة طراز
<input type="text"/>	<input type="text"/>	<input type="button" value="إضافة طراز"/>
<input type="checkbox"/>	<input type="checkbox"/>	<input type="checkbox"/>

إظهار 1 إلى 1 من أصل 1 مُدخل

السيغ حفظ إنهاء

## بيانات المنتجات

- النقر على الخانة المخصصة.
- ثم اضغط (موافق).

الإجراء

✓ نقر بأن جميع البيانات في هذا الطلب صحيحة ونتعهد بتنفيذ جميع البنود الواردة في اللائحة الفنية العامة لشهادات IECEE والمواصفات/المتطلبات الفنية للمنتجات المسجلة في الطلب

الملاحظات

المرفقات

الملفات

اختر الملفات...

لم يتم تحميل ملفات

إلغاء موافق

# ارسال الطلب وسداد رسوم تقديم الطلب






- النقر على (سجل الفواتير) لاستعراض المطالبات المالية.

التقديم انتظار سداد فاتورة تقديم الطلب جاري	شهادات IECEE جهة الدراسة غير محددة	الكهربائية والإلكترونية والمقاييس والموازين	منح شهادة IECEE
---	---------------------------------------	---	-----------------

تم تقديم الطلب اليوم  شهادات IECEE 

رقم سداد	البيان	تاريخ الاصدار	الاجمالي	تاريخ السداد	الحالة	البيان
	تكلفة تقديم الطلب				تم الارسال لسداد	<input type="button" value="عرض"/> <input type="button" value="طباعة"/> <input type="button" value="الدفع بالبطاقات الائتمانية مدى و فيزا و ماستر كارد"/>

إظهار 1 إلى 1 من أصل 1 مُدخل مدخل للصفحة 10

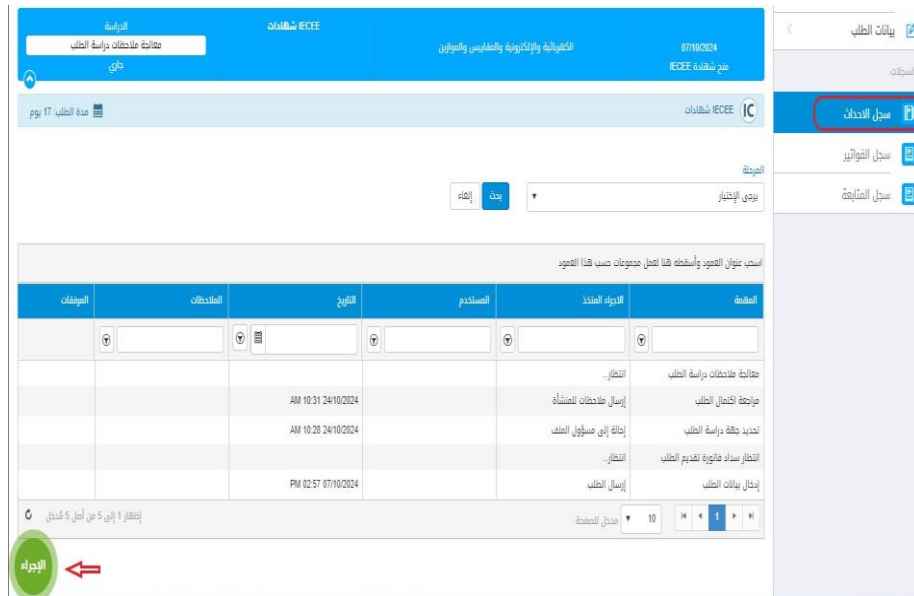
- بيانات الطلب
- مخطط مراحل الطلب 
- بيانات الطلب 
- معلومات المنشأة
- مرفقات الطلب
- بيانات المنتجات
- السلطات
- سجل الاحداث 
- سجل الفواتير **
- سجل المتابعة 

## متابعة حالة الطلب والرد على الملاحظات

- الدخول على الطلب من قائمة "مهامي".



The screenshot shows the top navigation bar with 'نظام منح الشهادات' (License Issuance System) and 'علامة الجودة' (Quality Mark). Below it, the 'مهامي' (My Tasks) menu is highlighted with a red circle. The main content area shows a table with columns for 'الطلب' (Request), 'رقم الطلب' (Request No.), 'تاريخ الطلب' (Request Date), 'الجهة' (Authority), 'الاسم' (Name), and 'الحالة' (Status). A red arrow points to the 'الطلب' column header.



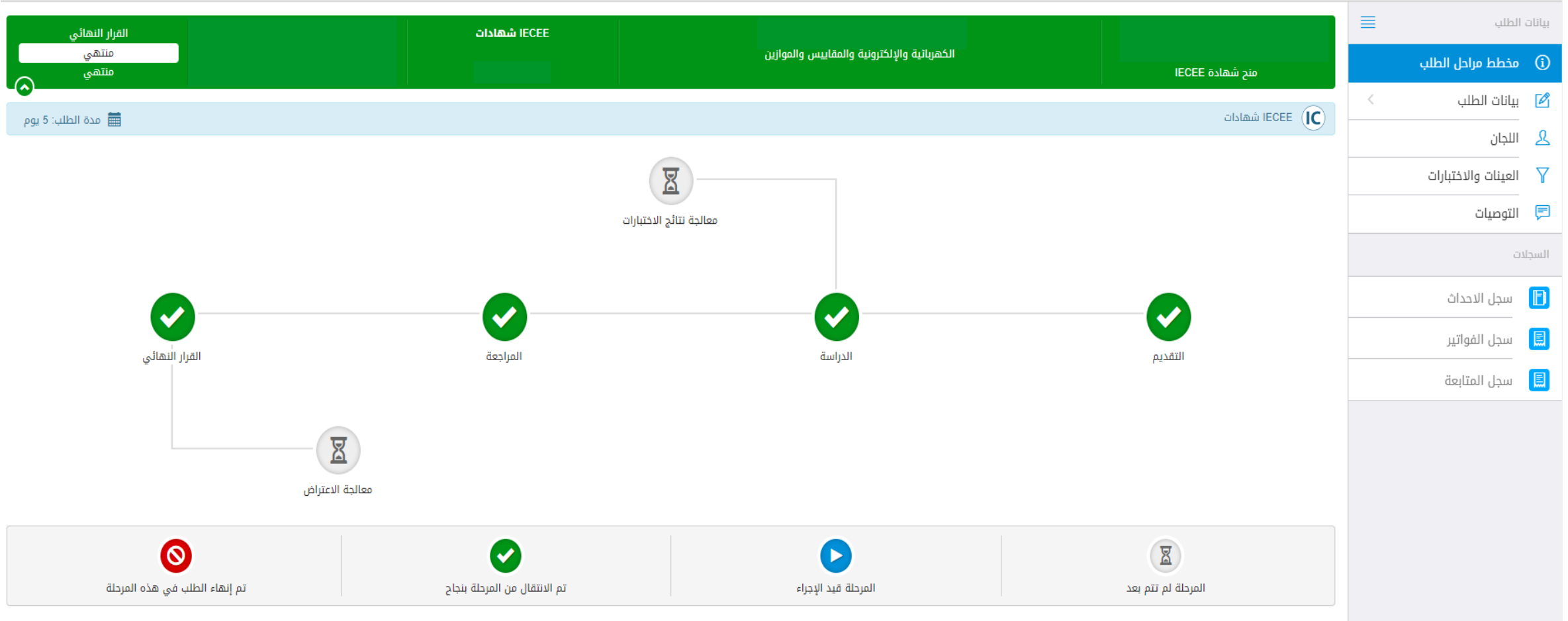
The screenshot shows the 'بيانات الطلب' (Request Details) page for request number 071802024. The page title is 'معالجة طلبات دراسة الطلب' (Request Processing). The 'سجل الاحداث' (Log Events) button is highlighted with a red circle. Below the button, there is a table with columns for 'الوقت' (Time), 'الملاحظات' (Comments), 'التاريخ' (Date), 'المستخدم' (User), 'الدرجة' (Priority), and 'المهمة' (Task). A red arrow points to the 'الوقت' column header.

الوقت	الملاحظات	التاريخ	المستخدم	الدرجة	المهمة
					معالجة طلبات دراسة الطلب - انتظار...
		AM 10:31 24/10/2024			مراجعة لخطاب الطلب - إرسال طلبات المنشأة
		AM 10:28 24/10/2024			تحديد مهلة دراسة الطلب - إتاحة إلى مسؤول الطلب
					انتظار سداد فاتورة تقديم الطلب - انتظار...
		PM 02:57 07/10/2024			إدخال بيانات الطلب - إرسال الطلب

- الضغط على (سجل الاحداث) لاستعراض الملاحظات.  
- ومن ثم النقر على ايقونة الإجراء ليتم الرد على الملاحظات وارقاق الملفات المطلوبة.



# المراجعة النهائية والإصدار



# إرسال الشهادة

- بعد الانتهاء من سداد رسوم إصدار الشهادة، يقوم المنسق بإرسال الشهادة الى البريد الالكتروني لمقدم الطلب.

IECEE



المواصفات السعودية  
Saudi Standards  
الهيئة السعودية للمواصفات والمقاييس والجودة  
Saudi Standards, Metrology and Quality Org.

**شهادة اعتراف بشهادة (IECEE)**  
**Recognition Certificate of (IECEE) Certificate**

NO.: الرقم:

بناءً على شهادة وتقرير الاختبار الموضحة بياناتها أدناه، وتكون الهيئة السعودية للمواصفات والمقاييس والجودة هي جهاز منح الشهادات الوطني وعضو مشارك في اللجنة الدولية الكهرومقننية (IEC) والهيئة الدولية لتقويم المطابقة ومنح الشهادات للأجهزة والمكونات الكهرومقننية (IECEE). فقد تم منح هذه الشهادة احتراماً بأن المنتج الموضح بياناته أدناه مطابق للمواصفات القياسية والمقننات الوطنية ذات العلاقة.

According to the test certificate and report that their information is mentioned below, and as Saudi Standards, Metrology and Quality Organization (SASO) is the national certification body and a participant member in IEC System of Conformity Assessment Schemes for Electrotechnical Equipment and Components (IECEE). Therefore, this certificate is granted as a recognition that the below mentioned product is conformed to the related national standards and differences.

Company name:		اسم الشركة المصنعة:
Technical Standard \ references:		المواصفات الفنية/المقاييس:
The issuing body of test certificate:		جهاز إصدار شهادة الاختبار:
	رقم شهادة الاختبار: CB test certificate no.	رقم تقرير الاختبار: Test report no.

بيانات المنتج  
Product Information

اسم العلامة التجارية: Trade mark name		اسم المنتج: Product name
رقم الطراز: Model Number		اسم التصنيف/الطراز: Classification/Model name
Comforty certificate number from CITC:		رقم شهادة المطابقة صادرة من هيئة الاتصالات:
Additional information:		معلومات إضافية:

تاريخ الانتهاء: / / م / / م

تتمتع هذه الشهادة خلال مدة سريانها للأجهزة والأوراق ذات العلاقة في المملكة العربية السعودية وأي تعديلات تحدثها الهيئة. وتستعمل هذه الشهادة مع هذا المنتج فقط دون أدنى مسئولية على الهيئة في ذلك

This certificate shall be subject to the relevant laws and regulations of Saudi Arabia and any instructions or amendments issued by SASO, during its validity, and this certificate is used only for this product without any responsibility on the side of SASO towards others rights

IECEE

هذه الشهادة صحت إلكترونيًا ولا تحتاج إلى ختم وتوقيع. ولتأكد من صحة هذه الشهادة يرجى زيارة موقعنا على الإنترنت، وأي خطأ أو تغيير في هذه الشهادة ينعكس. This is an electronic certificate and does not require stamp and signature, to verify this certification visit SASO website, and any changes or modification on this certificate will affect its validity.

المملكة العربية السعودية  
Kingdom of Saudi Arabia

ص ب 3437 الرياض 11471 | P.O.Box 3437 Riyadh 11471

T 920009085  
F +966114520086

www.saso.gov.sa  
info@saso.gov.sa

ولمزيد من المعلومات والاستفسارات بإمكانكم التواصل عبر:  
[Gac.iecee@saso.gov.sa](mailto:Gac.iecee@saso.gov.sa)



شكراً لكم ،،،

المواصفات السعودية  
Saudi Standards

